

Adaptadores e Redutores

MODELO AD/R e RD/R**ATMOSFERAS EXPLOSIVAS****Ex d IIC Gb****Ex e II Gb****DADOS CONSTRUTIVOS**

Fabricados em alumínio (A), aço inox (I), latão (LT) e latão níquelado (LTN).

ATMOSFERAS EXPLOSIVAS

Este produto foi projetado e ensaiado de acordo com as normas vigentes de equipamentos para instalação em atmosferas explosivas.

EPL Gb

APLICAÇÃO

Utilizado para a redução do diâmetro das entradas dos invólucros para instalação em atmosfera explosiva e industrial.

INSTALAÇÃO E MANUTENÇÃO

Fornecido com entradas de Ø 1/2" a 3", com rosas NPT (N) ou BSP (B), M16 a M90 ou PG7 a PG48.

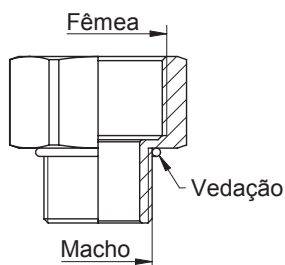
Junta Rosqueada: No manuseio, as juntas rosqueadas não podem sofrer nenhum tipo de dano. Para maior vida útil do equipamento, utilize a graxa protetora GEx-V0 nas rosas. Não utilize produtos inflamáveis para proteção e/ou lubrificação. Veja detalhes na página 6.18

**Para especificar:**

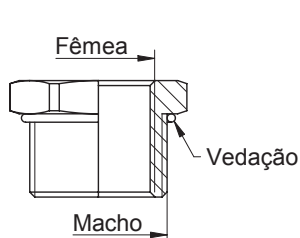
Adaptador: AD/R + Rosca Macho + Rosca Fêmea
AD/R-M25/1"NPT

Redutor: RD/R + Rosca Macho + Rosca Fêmea
RD/R-1.1/4"BSP/PG21

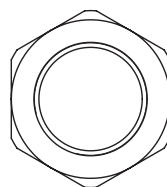
ADAPTADOR



REDUTOR



VISTA SUPERIOR



1

2

3

4

5

6

7

ROSCA MACHO		ROSCA FÊMEA																									
		ROSCA MÉTRICA									ROSCA PG									ROSCA NPT/BSP							
		M16	M20	M25	M32	M40	M50	M63	M75	M90	PG9	PG11	PG13,5	PG16	PG21	PG29	PG36	PG42	PG48	1/2"	3/4"	1"	1.1/4"	1.1/2"	2"	2.1/2"	3"
M16	AD									AD	AD	AD								AD							
M20	RD	AD								AD	AD	AD								AD							
M25	RD	RD	AD							AD	RD	AD	AD							AD							
M32	RD	RD	RD	AD						AD	RD	AD	AD							AD							
M40	RD	RD	RD	RD	AD					AD	RD	AD	AD							AD							
M50	RD	RD	RD	RD	RD	AD				AD	RD	AD	AD							AD							
M63	RD	RD	RD	RD	RD	RD	AD			AD	RD	AD	AD							AD							
M75	RD	RD	RD	RD	RD	RD	RD	AD		AD	RD	AD	AD							AD							
M90	RD	RD	RD	RD	RD	RD	RD	RD	AD	AD	RD	AD	AD							AD							
PG9	AD	AD																									
PG11	AD	AD								AD										AD							
PG13,5	RD	AD	AD								AD									AD							
PG16	RD	AD	AD	AD							AD									AD							
PG21	RD	RD	RD	AD	AD						RD	RD	RD							AD							
PG29	RD	RD	RD	RD	AD						RD	RD	RD							AD							
PG36	RD	RD	RD	RD	RD	AD					RD	RD	RD							AD							
PG42	RD	RD	RD	RD	RD	RD	AD				RD	RD	RD							AD							
PG48	RD	RD	RD	RD	RD	RD	RD	AD			RD	RD	RD							AD							
1/2"	RD	AD	AD								AD	AD	AD														
3/4"	RD	RD	AD	AD							RD	AD	AD														
1"	RD	RD	RD	AD	AD						RD	RD	RD							AD							
1.1/4"	RD	RD	RD	RD	AD	AD					RD	RD	RD														
1.1/2"	RD	RD	RD	RD	RD	AD	AD				RD	RD	RD														
2"	RD	RD	RD	RD	RD	RD	AD	AD			RD	RD	RD														
2.1/2"	RD	RD	RD	RD	RD	RD	RD	AD	AD		RD	RD	RD														AD
3"	RD	RD	RD	RD	RD	RD	RD	RD	AD	AD	RD	RD	RD														AD

RD Redutor

AD Adaptador